

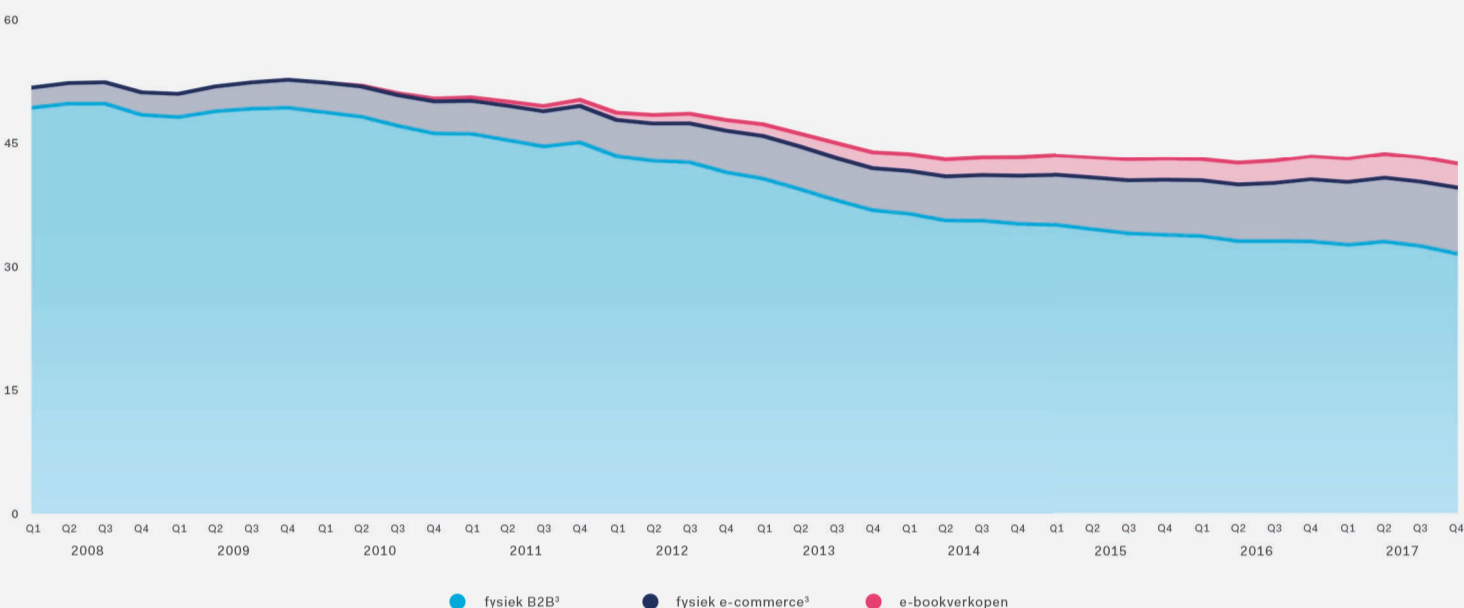


## De ontwikkeling van het fysieke boek in Nederland

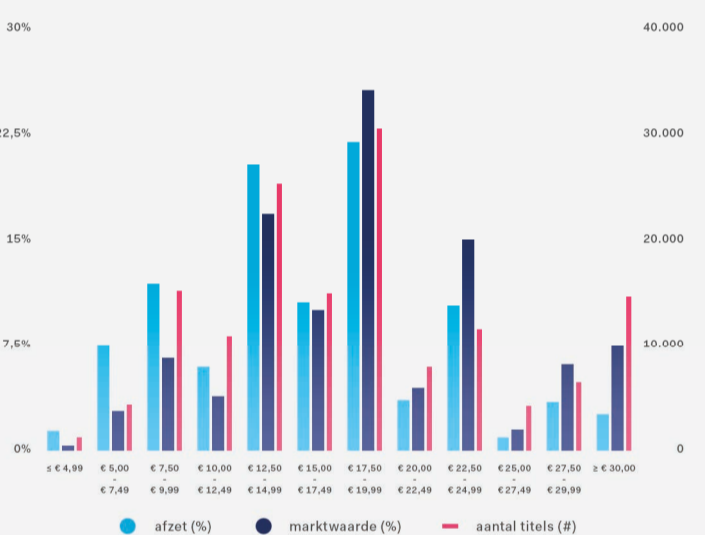
TOTALE FYSIEKE AFZET IN VERGELIJK MET Q4 '16  
-5,8%

TOTALE FYSIEKE AFZET IN VERGELIJK MET VORIGE 12 M  
-2,5%

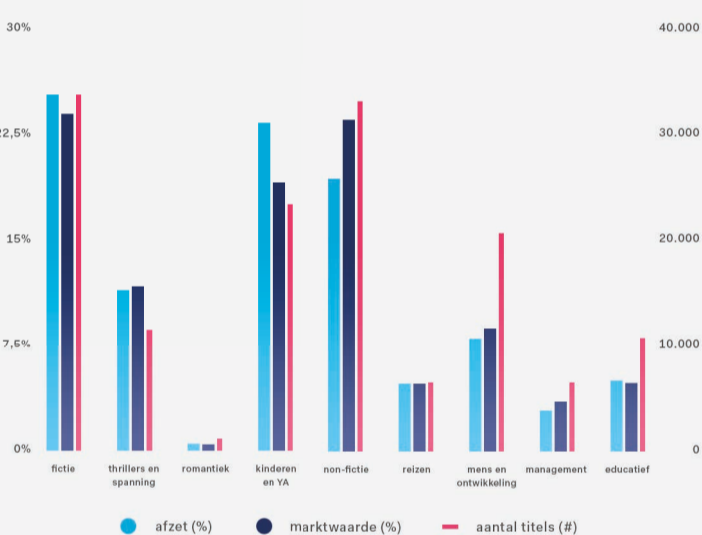
### Afzetontwikkeling<sup>2</sup>



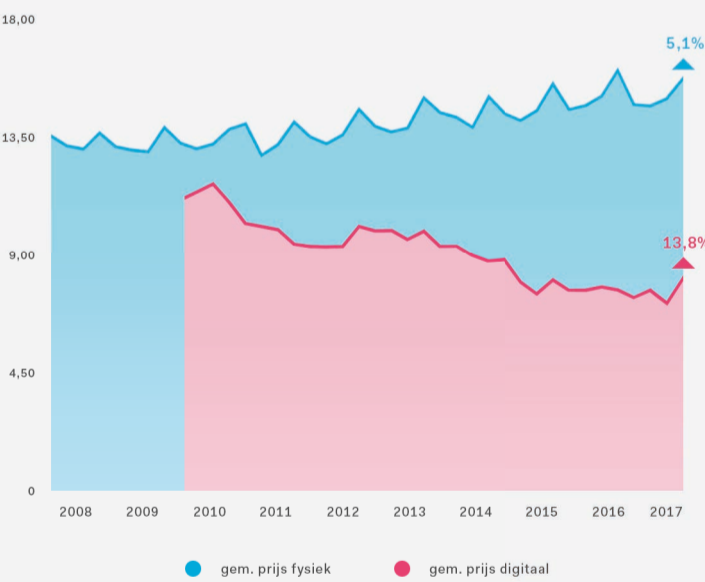
### Afzet/marktwaarde per prijsrange<sup>4</sup>



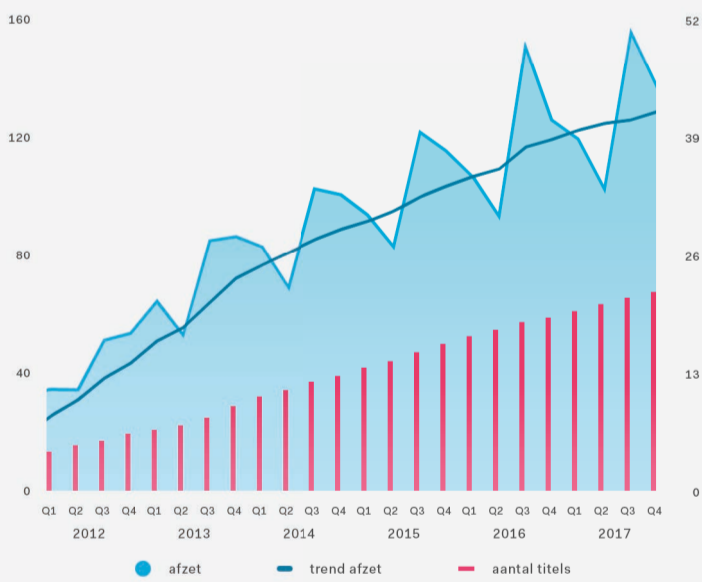
### Afzet/marktwaarde per genre<sup>4</sup>



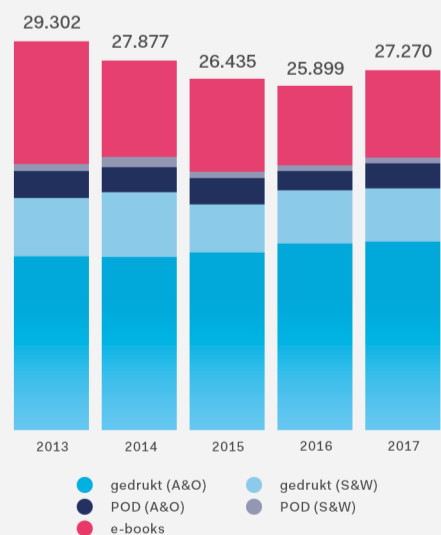
### Trends in prijzen<sup>5</sup>



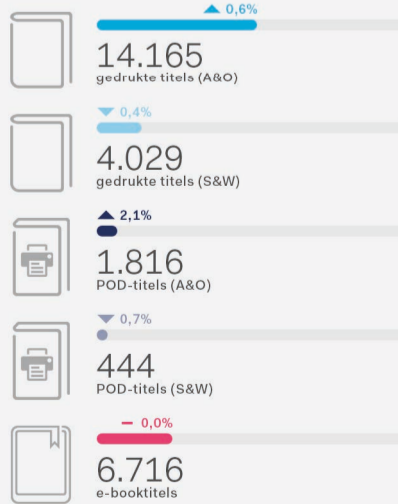
### Print on demand ontwikkeling<sup>6</sup>



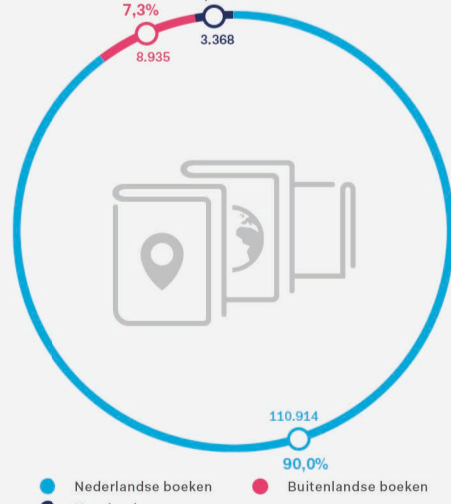
### Nieuwe titels in de afgelopen jaren<sup>7</sup>



### Nieuwe titels laatste 12m<sup>7</sup>



### Samenstelling fysiek assortiment<sup>8</sup>



CB heeft in Nederland en België een centrale positie in de distributie van fysieke en digitale boeken. CB verzorgt voor uitgeverij de distributie en facturatie van fysieke en digitale boeken naar alle boekverkoopers.

januari 2018

Deze infographic is samengesteld op basis van data van geregistreerde Nederlandstalige titels (algemene boeken) bij CB en de bewegingen hiervan. Druk- en zetfouten voorbehouden. Niets uit deze uitgave mag worden gekopieerd zonder toestemming van CB.

- De gemiddelde prijs is vergeleken met die van Q4 2016.
- Voortschrijdend gemiddelde van vier kwartalen (x 1.000.000).
- Totale fysieke afzet: B2B (van uitgever naar boekverkooper) en e-commerce.
- Marktwaarde is de brutowaarde (€) die de afzet in de markt vertegenwoordigt, ofwel afzet x bruto verkoopprijs. Aantal titels is het aantal unieke titels verantwoordelijk voor deze afzet en marktwaarde.
- Op basis van de gewogen gem. consumenten adviesprijs van e-books en de gewogen gem. brutoprijs van fysieke titels per kwartaal.
- Afzet is per kwartaal (x 1.000, linker Y-as) en als voortschrijdend gemiddelde van vier kwartalen. Titels is de stand per kwartaal (x 1.000, rechter Y-as).
- Bij CB nieuw geregistreerde ISBN's: Algemeen (A), Overig (O), Schoolboeken (S) en Wetenschappelijk (W).
- Assortiment dat bij CB ligt opgeslagen. Exclusief circa 3 miljoen buitenlandse titels bestelbaar via de Van Ditmar-bestelservice.

Groei- en/of krimppercenages zijn gebaseerd op cijfers uit vorige infographics, tenzij anders is aangegeven.