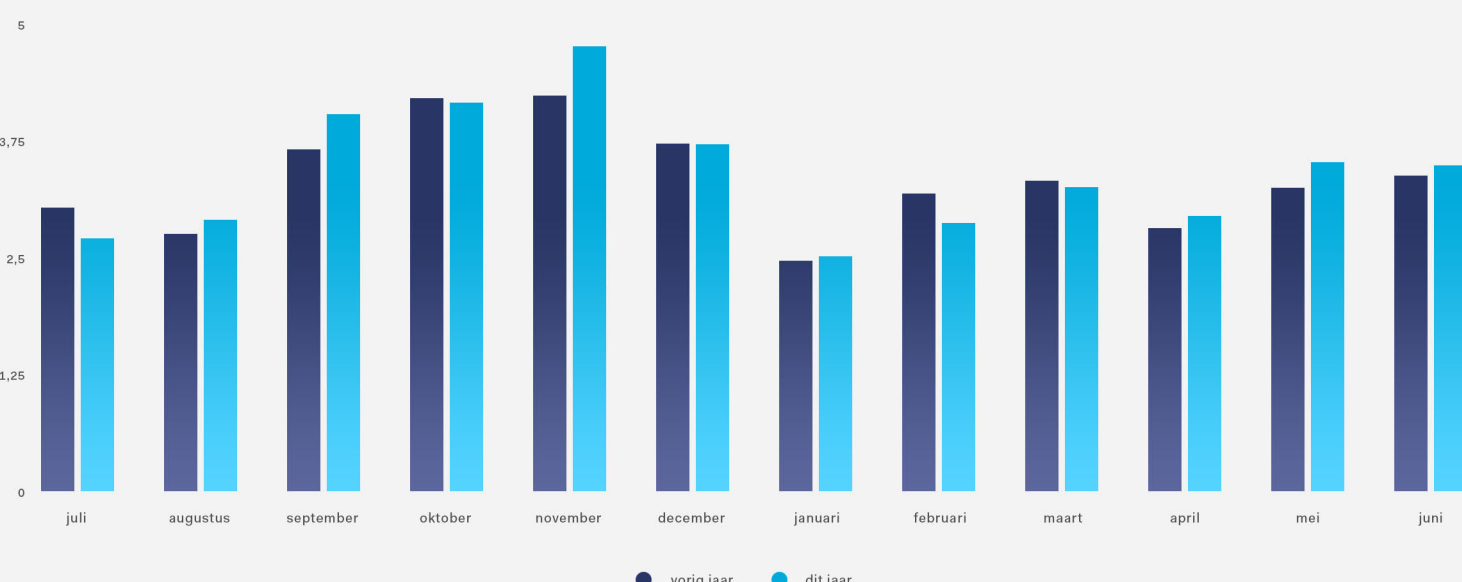


De ontwikkeling van het fysieke boek in Nederland

TOTALE FYSIEKE AFZET IN VERGELIJK MET Q2 '16: +5,4%
 TOTALE FYSIEKE AFZET IN VERGELIJK MET VORIGE 12 M: +2,1%

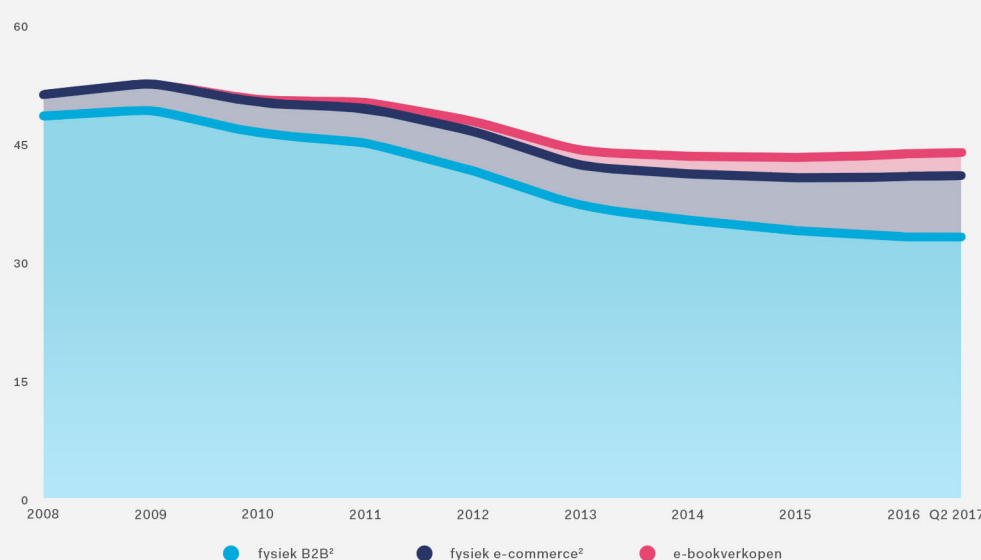
Een jaar in beeld²

afzet per maand (x 1.000.000)

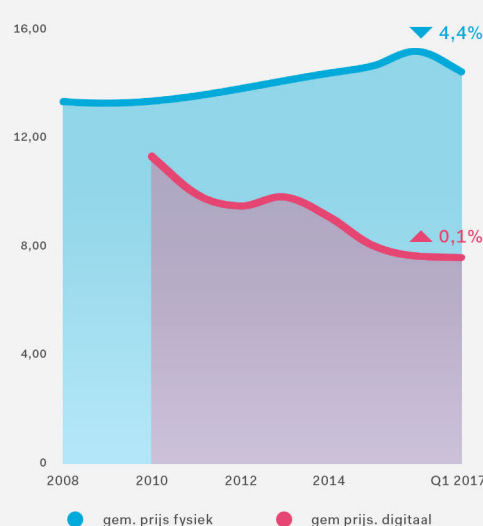


Afzetontwikkeling

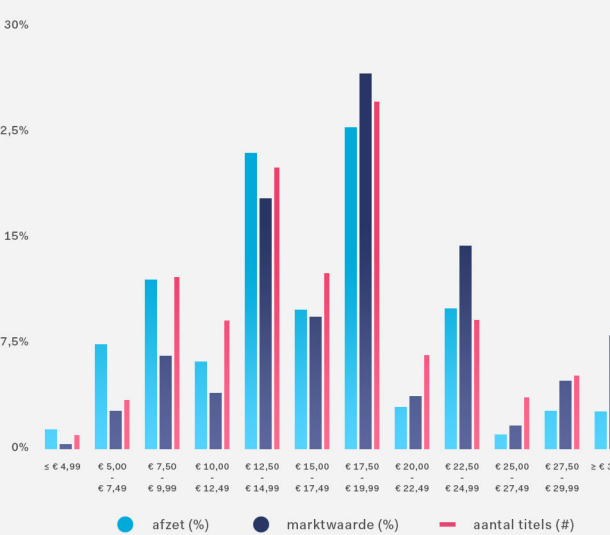
per jaar (x 1.000.000)



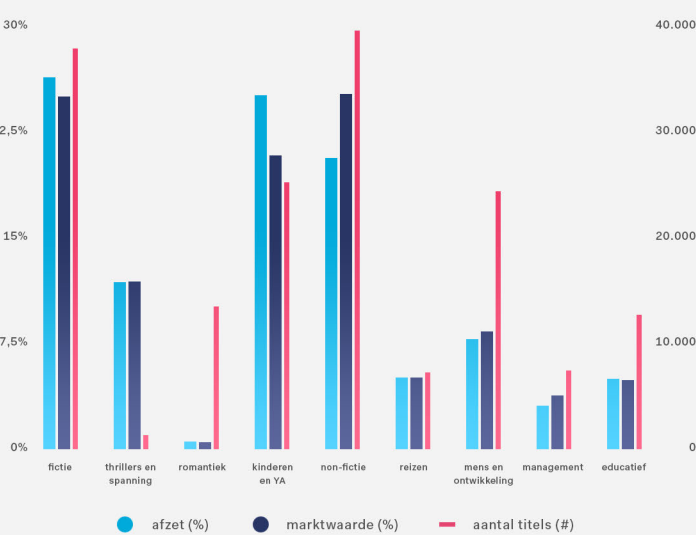
Trends in prijzen³



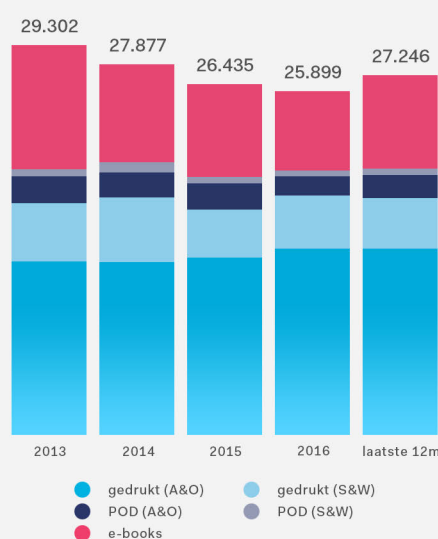
Afzet/marktwaarde per prijsrange⁴



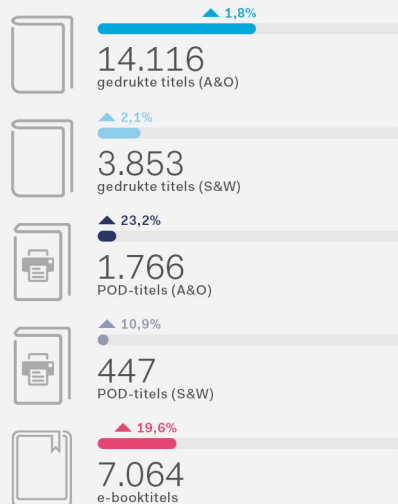
Afzet/marktwaarde per genre⁴



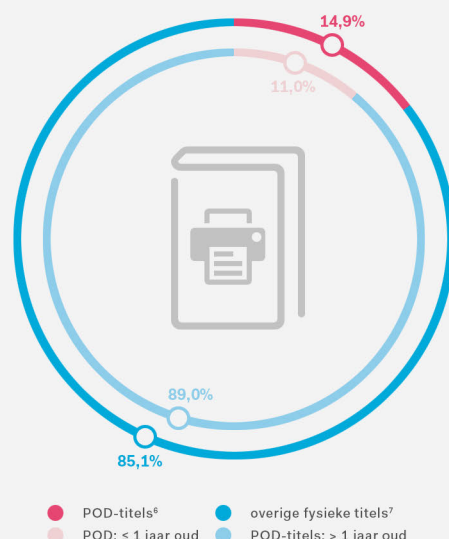
Nieuwe titels in de afgelopen jaren⁵



Nieuwe titels laatste 12m⁵



Beschikbaar als POD



CB heeft in Nederland en België een centrale positie in de distributie van fysieke en digitale boeken. CB verzorgt voor uitgeverij de distributie en facturatie van fysieke en digitale boeken naar alle boekverkoopers.

juli 2017

Deze infographic is samengesteld op basis van data van geregistreerde Nederlandstalige titels (algemene boeken) bij CB en de bewegingen hiervan. Druk- en zetfouten voorbehouden. Niets uit deze uitgave mag worden gekopieerd zonder toestemming van CB.

- Inkoop en verkoop na verschijning van top-100 titels door de boekhandel, op basis van de laatste 12 maanden.
- Totale fysieke afzet: B2B (van uitgever naar boekverkooper) en e-commerce.
- Op basis van de gewogen gem. consumenten adviesprijs voor e-boeken en de gewogen gem. brutoprijs van fysieke titels per jaar.
- Marktwaarde is de brutowaarde (€) die de afzet in de markt vertegenwoordigt, ofwel afzet x bruto verkoopprijs. Aantal titels is het aantal unieke titels verantwoordelijk voor deze afzet en marktwaarde.
- Bij CB nieuw geregistreerde ISBN's: Algemeen (A), Overig (O), Schoolboeken (S) en Wetenschappelijk (W).
- Leverbare print on demand-titels (boeksoort A en O).
- Leverbare fysieke A-titels (gedrukt).

Groei- en/of krimppercenages zijn gebaseerd op cijfers uit vorige infographics, tenzij anders is aangegeven.